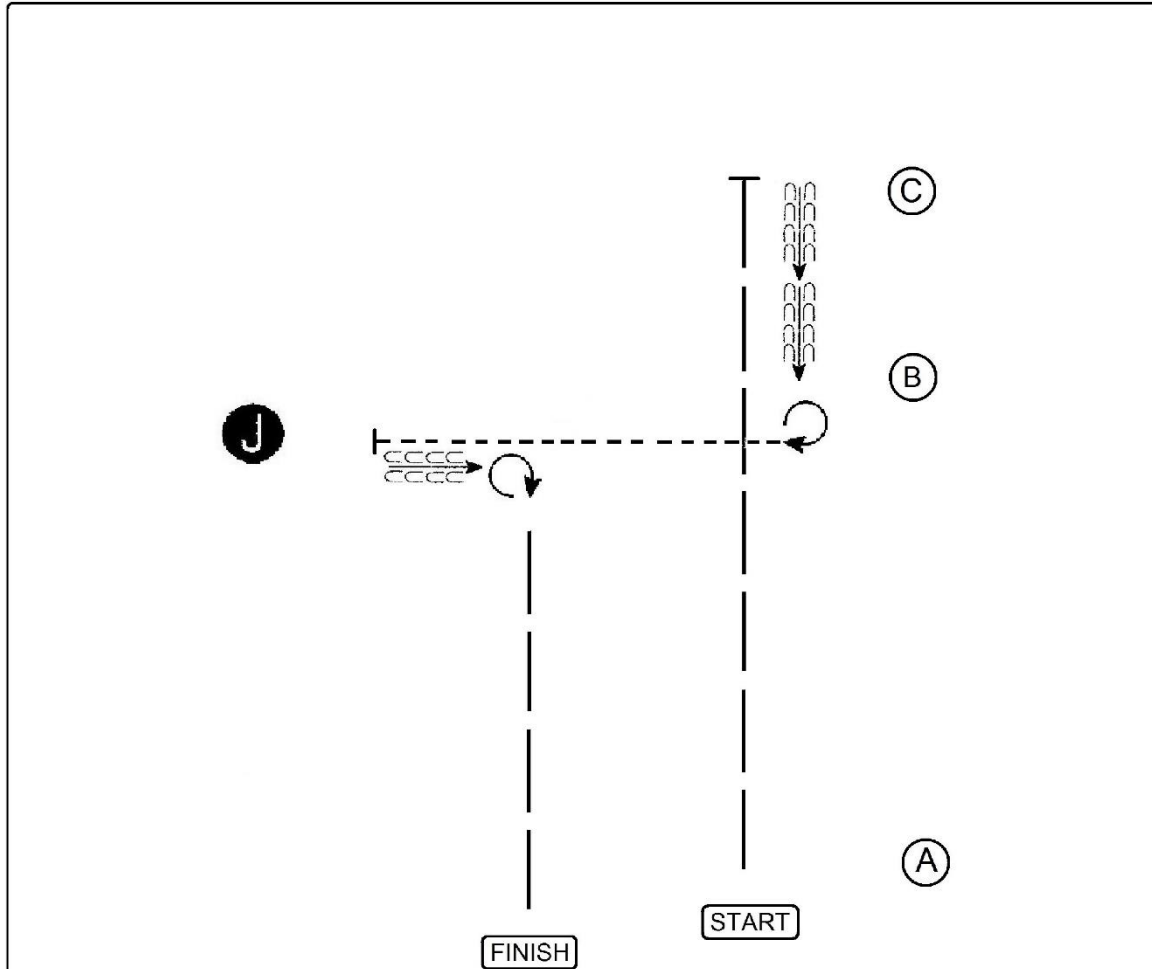


6 juli 2024

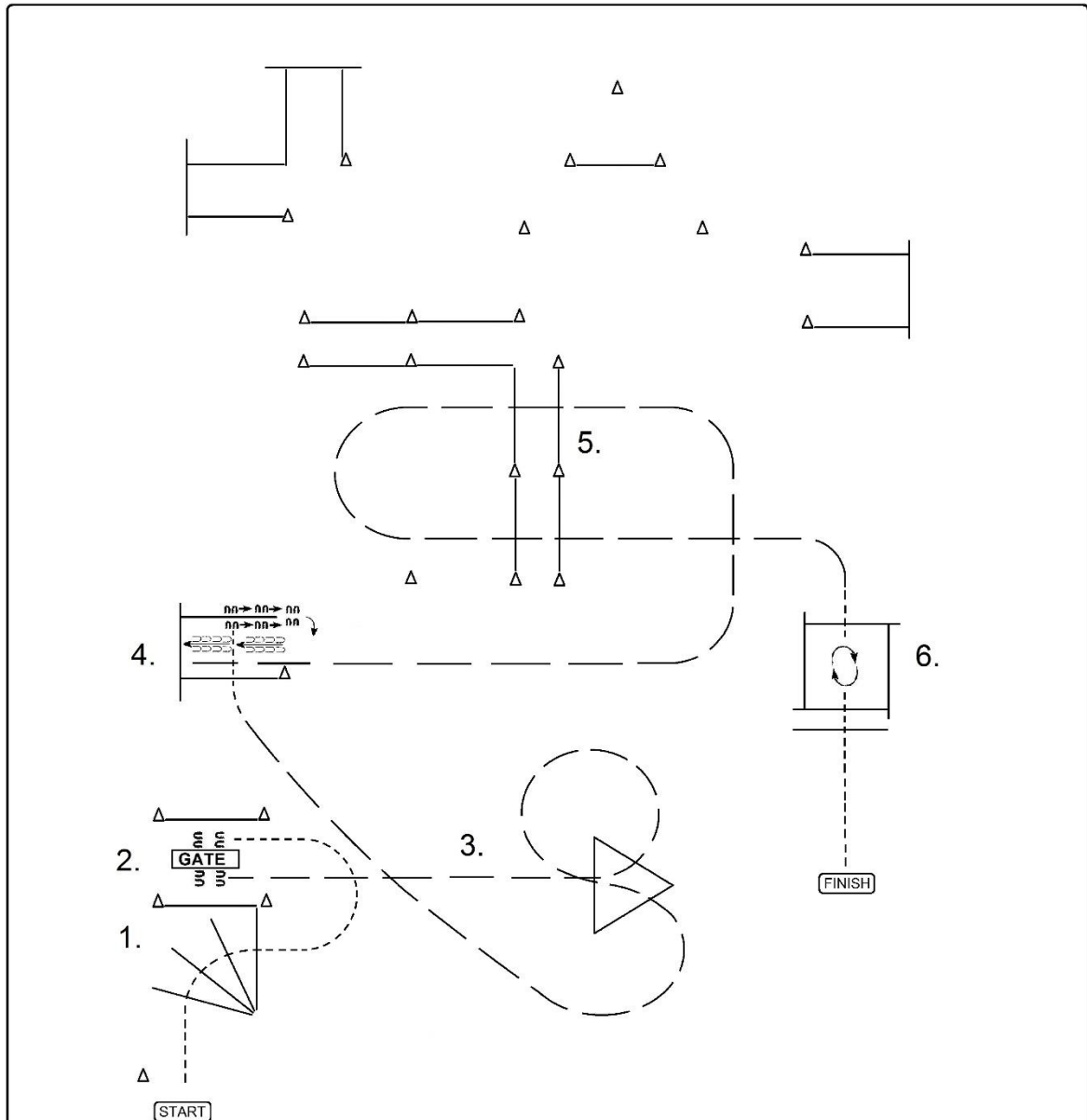

Christel Svensson
Western Show Patterns
Ring Steward Sweden
Approved WRAS judge
cshorseshow@hotmail.com



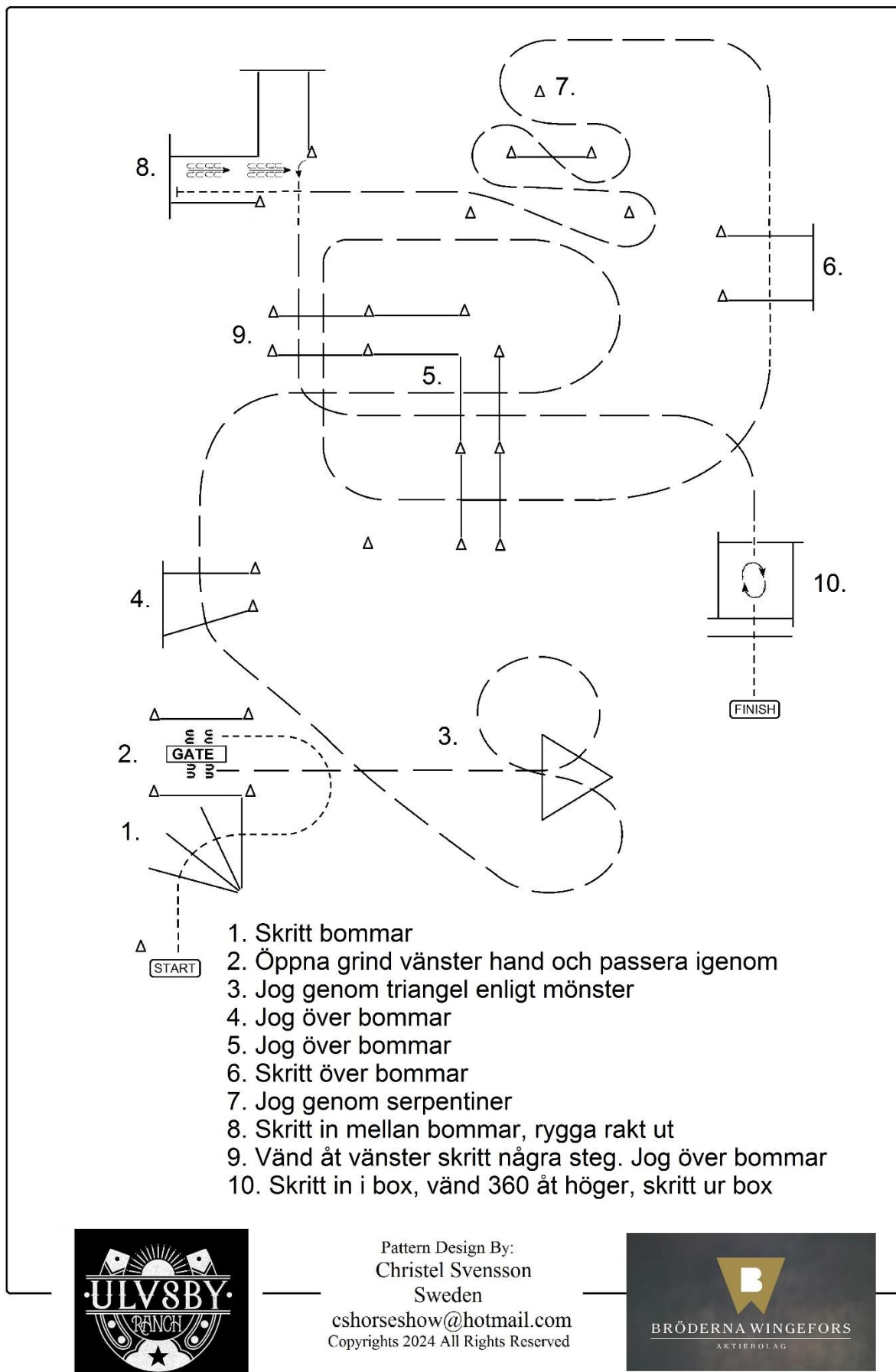
Var redo vid kon A

1. Jog till kon C
2. Halt vid kon C och backa till hästens bakben är vid kon B
3. Vänd 270° på bakdelen och skritta mot domaren
4. Ställ upp för inspektion
5. Efter inspektion rygga 4 steg
6. Vänd 270° på bakdelen, jog ut förbi kon A

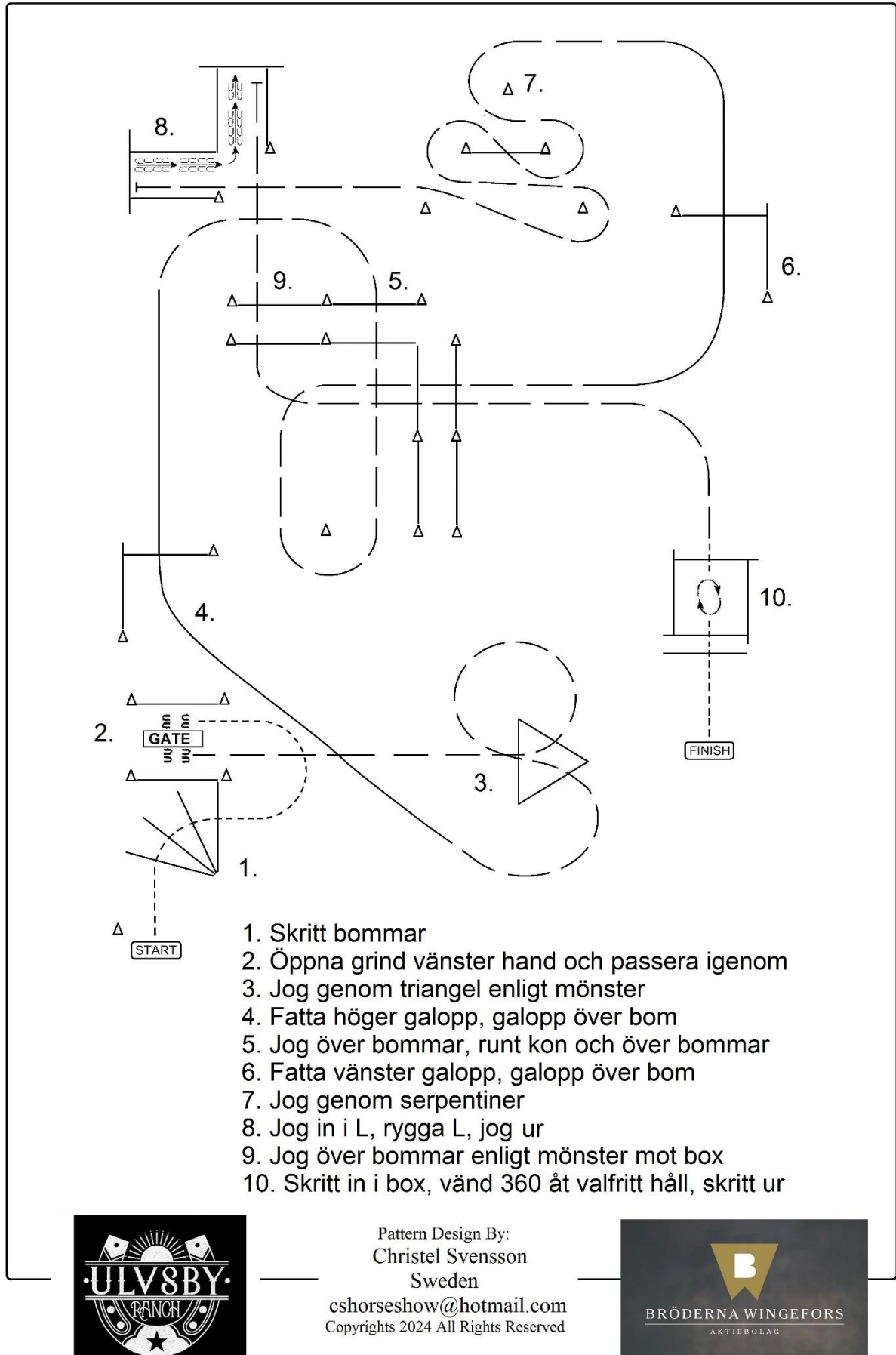
4. In Hand Trail Open KM

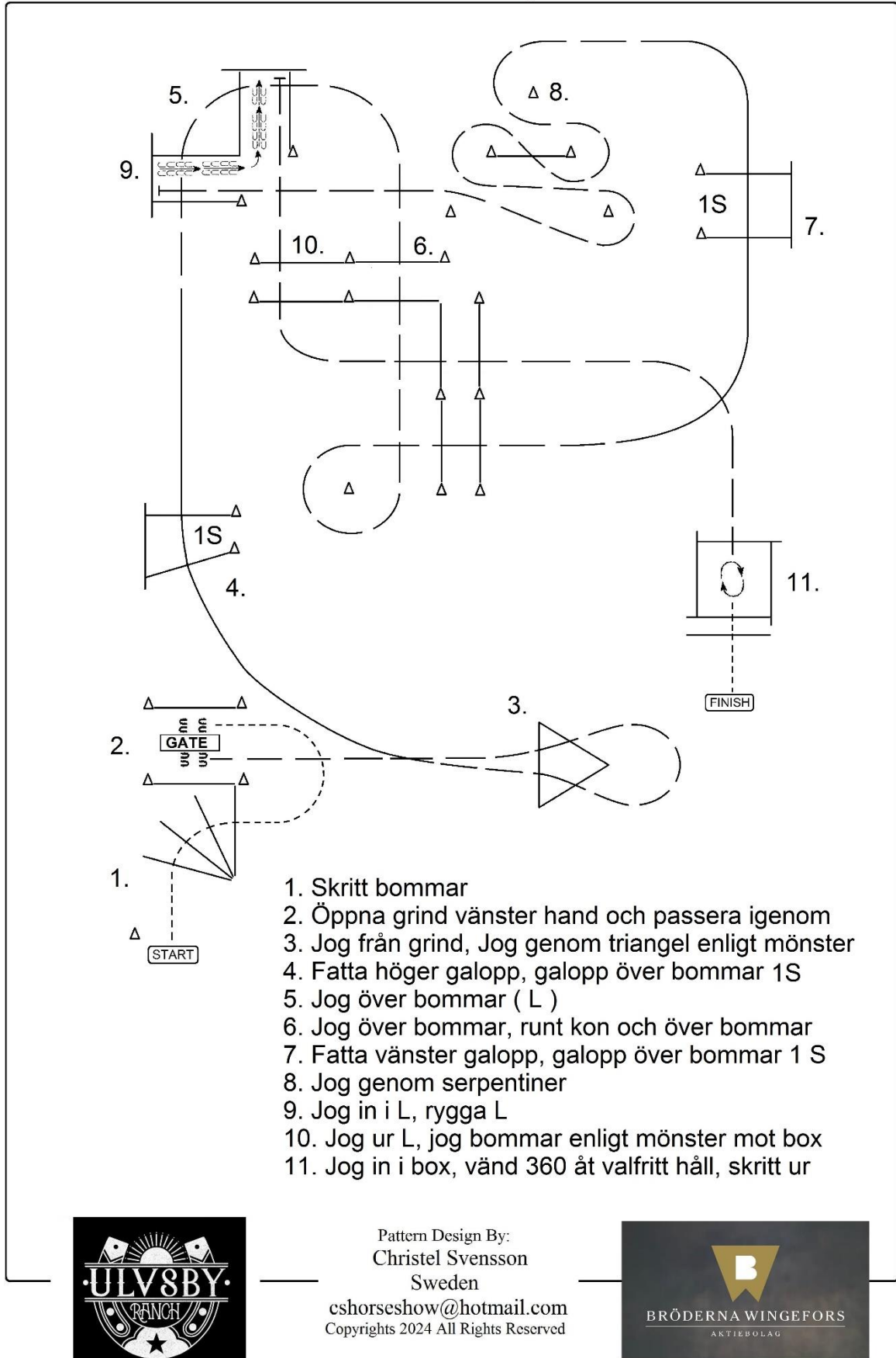


1. Skritt bommar
2. Öppna grind vänster hand och passera igenom. Jog från grind
3. Jog genom triangel enligt mönster
4. Skritt över bom 1, stanna med bom 2 mellan hästens fram och bakben. Utför en sidepass över bom 2 åt höger. Vänd 90° åt höger och rygga in mellan bommar. Jog ur
5. Jog över bommar mot box
6. Skritt in i box, vänd 360° åt höger, skritt ur box

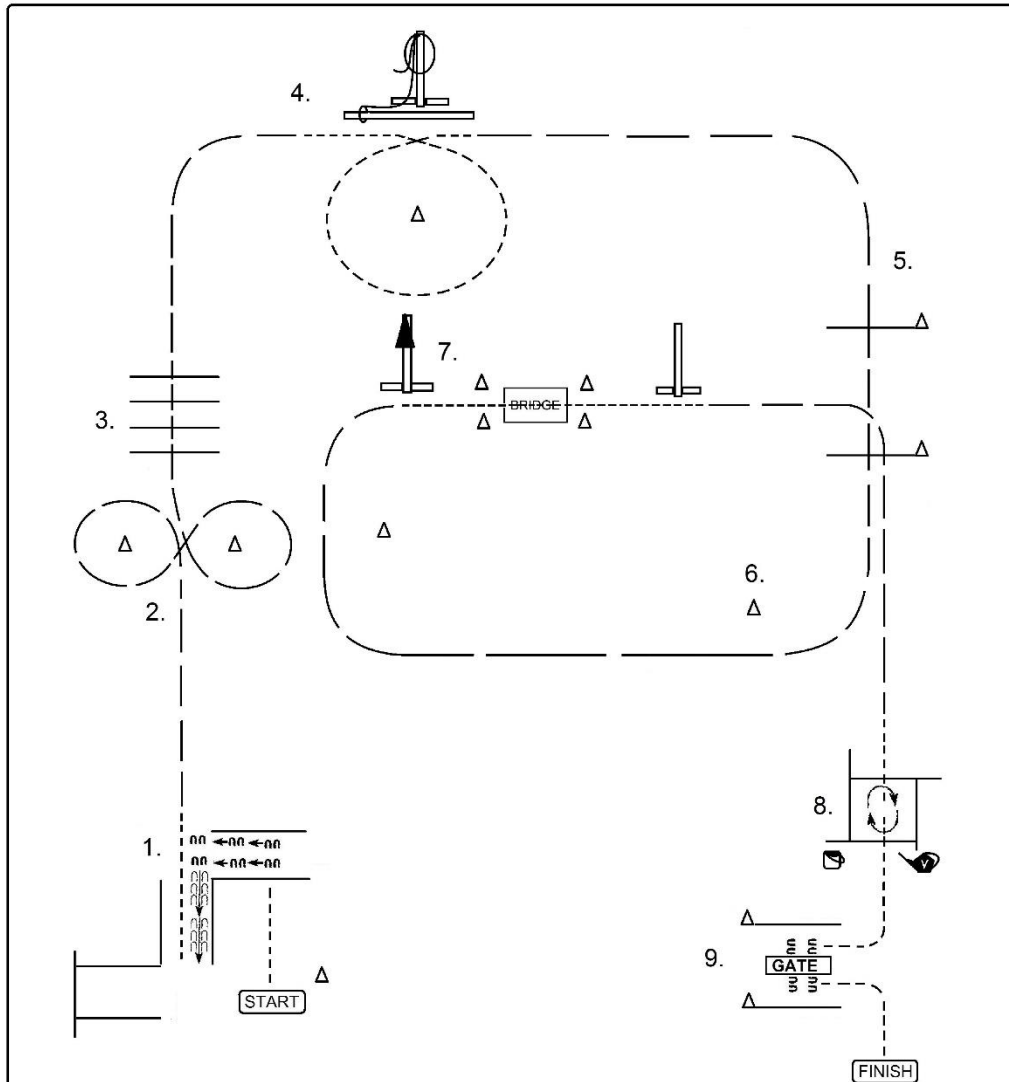


6. NSBA Trail Nonpro





9. Ranch Trail Walk & Trot



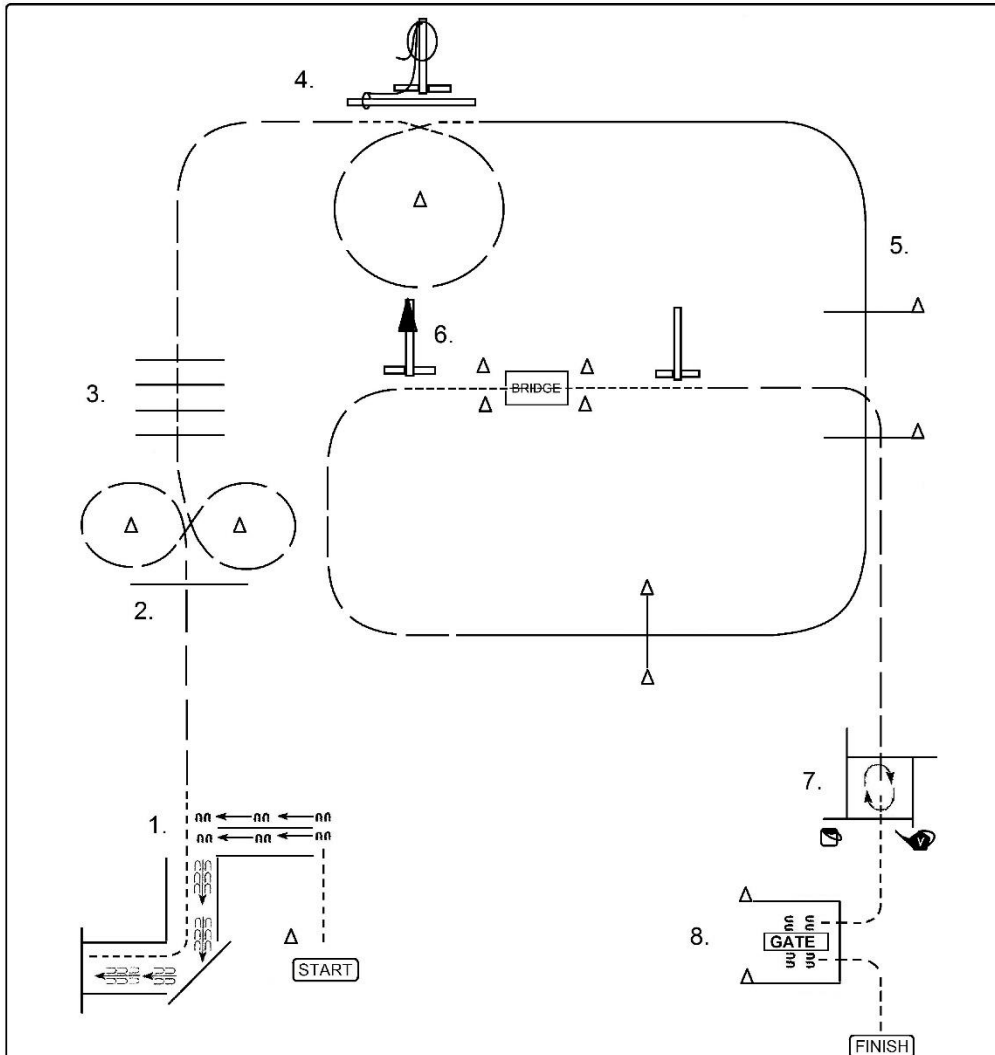
1. Skritt fram till bommar, sidepass mellan bommar åt vänster, rygga sedan rak bakåt, skritt ur
2. Trav runt koner i en åtta (8) först åt vänster sedan höger
3. Trav bommar
4. Släpa objekt runt kon i skritt, häng sedan tillbaka lassot
5. Trav över bommar
6. Tag jacka och lägg framför sadel, passera över bron, häng tillbaka jacka på nästa hinderstöd
7. Trav över bom till box. Skritt in i box, vänd 360 åt valfritt håll, kliv av hästen och gör en groundtie, hämta vattenkannan och håll upp vattnet i hinken. Kliv ur boxen till fots med hästen
8. Öppna grind med vänster hand till fots och passera igenom med hästen, stäng grinden och gå ut



Sun City Summer Up

6 juli 2024

10. Ranch Trail Open KM
11. NSBA Ranch Trail Open



1. Skritt fram till bom, sidepass över bom åt vänster, rygga in i L, skritt ur L
2. Trav över bom och mellan koner i en åtta (8)
3. Trav över bommar
4. Släpa objekt runt konen i trav, häng tillbaka lassot på hinderstöd
5. Fatta höger galopp, galopp över bommar
6. Bryt av före till trav. Tag jackan lägg den framför sadel, passera över bron, häng av jackan på nästa hinderstöd
7. Jog över bom, jog in i box. Vänd 360 åt valfritt håll, kliv av hästen och gör en groundtie, hämta vattenkannan och håll upp vattnet i hinken. Kliv ur boxen till fots med hästen
8. Öppna grinden med vänster hand till fots och passera igenom med hästen, stäng grinden och gå ut

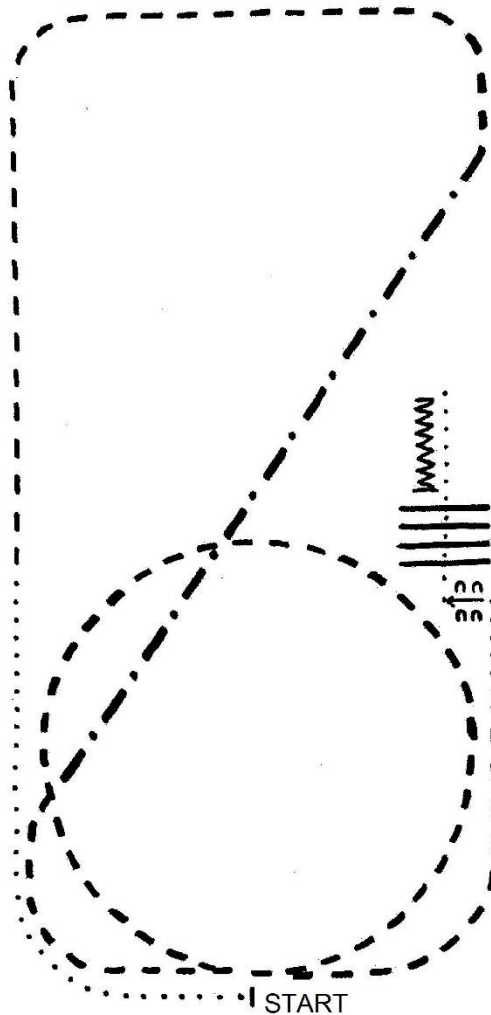


Pattern Design By:
Christel Svensson
Sweden
cshorseshow@hotmail.com
Copyrights 2024 All Rights Reserved




12. Ranch Riding Walk & Trot

Ranch Riding walk & trot



1. Starta mitt på kortsidan i skritt
2. Mitt på långsidan trav
3. Ökad trav på diagonalen (lättridning tillåten), samla till trav innan hörnet
4. Mitt på kortsidan stor volt i trav
5. Trava nästan fram till bommarna, bryt av till skritt, stanna innan bommarna
6. Sidepass till vänster till mitten av bommarna
7. Skritta över bommar och ett par hästlängder efter bommarna
8. Stop, rygga

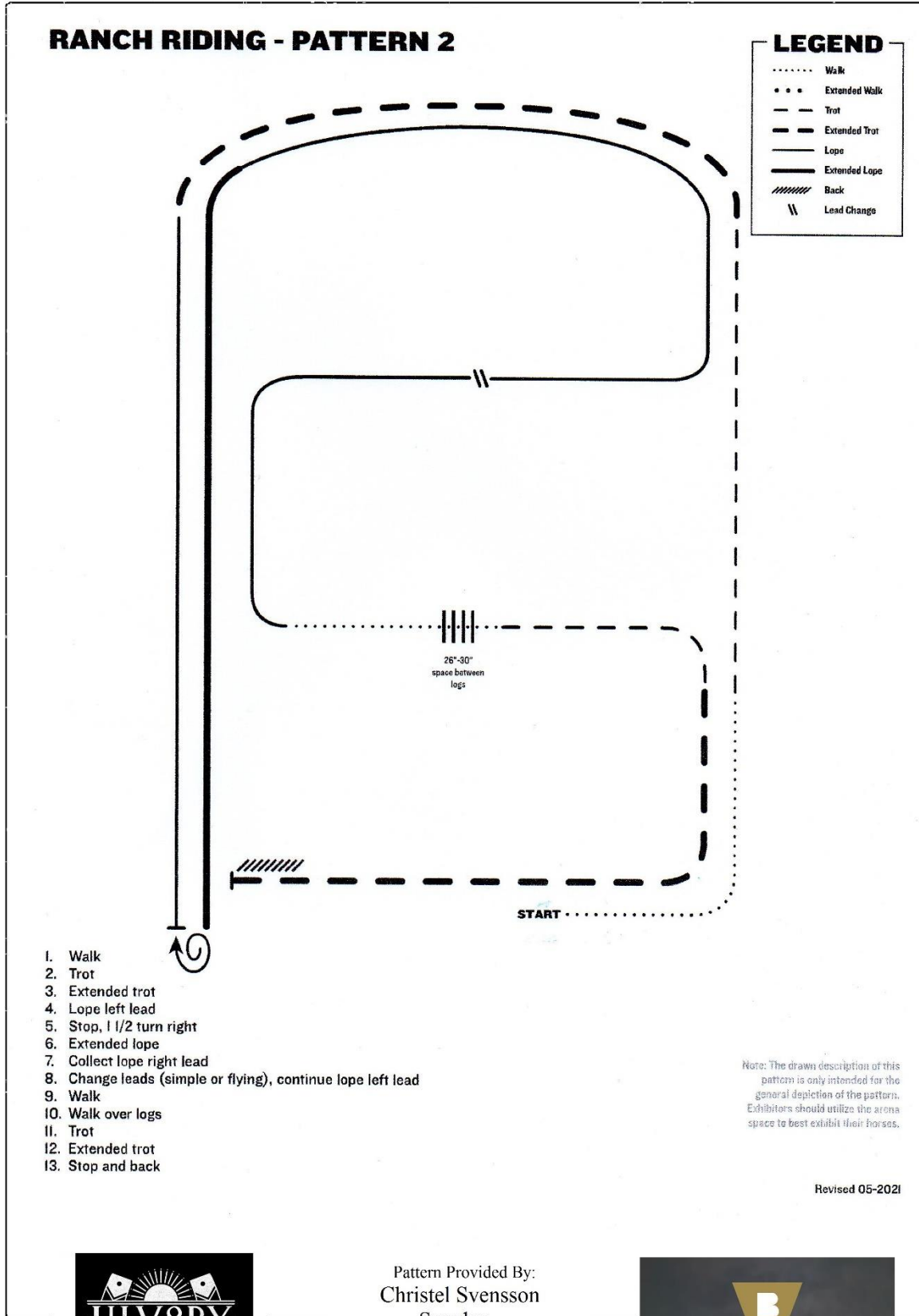




Sun City Summer Up
6 juli 2024



13. NSBA Ranch Riding Nonpro



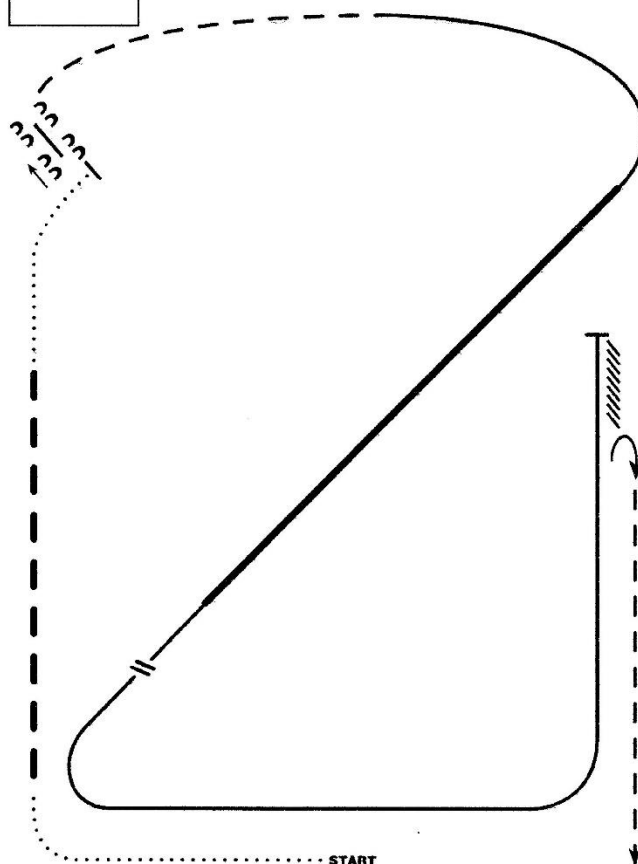
Revised 05-2021



Pattern Provided By:
Christel Svensson
Sweden
cshorshow@hotmail.com



RANCH RIDING - PATTERN 10

 OPTIONAL
 CATTLE

LEGEND

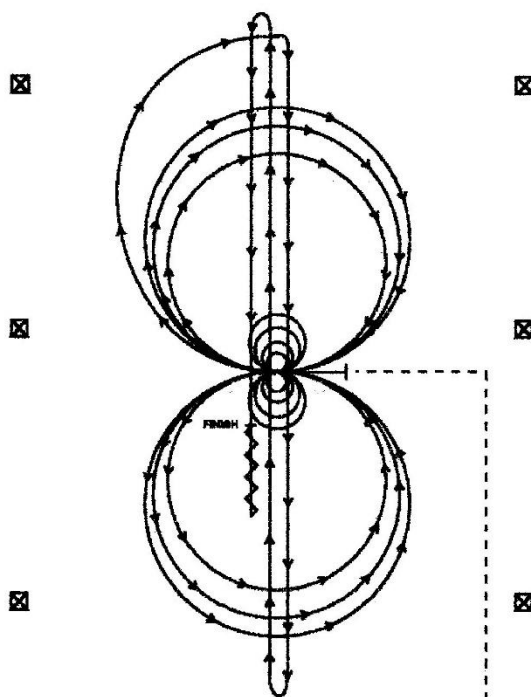
.....	Walk
.....	Extended Walk
-----	Trot
-----	Extended Trot
—————	Lope
—————	Extended Lope
///////	Back
==	Lead Change

1. Skritt
2. Ökad trav
3. Skritt
4. Stopp, side pass åt vänster över bom
5. Trav
6. Höger galopp
7. Ökad höger galopp
8. Samla till arbetsgalopp och byt galopp (enkelt eller flygande)
9. Vänster galopp
10. Stopp- Rygga
11. Vändning 1/2 varv höger
12. Trav

 Översatt 2022 07 26
 C.Svensson

 Pattern Provided By:
 Christel Svensson
 Sweden
 cshorseshow@hotmail.com


16. Rening Open KM

**REININGMÖNSTER NR 11**

Hästen ska trava in till mitten av arenan. (Att inte trava/jogga merparten av sträckan innebär score 0). Hästen måste skritta eller stå stilla innan mönstret börjar, vänd mot vänster vägg eller staket.

1. Gör fyra spin åt vänster. Stanna till.
2. Gör fyra spin åt höger. Stanna till.
3. Fatta höger galopp och rid 3 cirklar: den första liten och långsam, de två följande stora och snabba. Byt galopp (flygande) mitt på banan, efter den tredje cirkeln.
4. Rid tre cirklar till vänster: den första liten och långsam, de två följande stora och snabba. Byt galopp (flygande) mitt på banan efter den tredje cirkeln.
5. Påbörja en cirkel åt höger, men fullfölj inte, utan vänd upp längs medellinjen och gör en rundown efter medellinjen förbi slutmarkeringen. Rollback till höger utan att stanna upp (no hesitation).
6. Rundown efter medellinjen förbi slutmarkeringen. Rollback till vänster utan att stanna till (no hesitation).
7. Gallopera förbi mittmarkeringen och gör ett slidingstop, rygga till i höjd med mittenmarkeringen eller minst 3 meter
Stanna till för att visa att mönstret är slutfört.



Pattern Provided By:
 Christel Svensson
 Sweden
 cshorseshow@hotmail.com

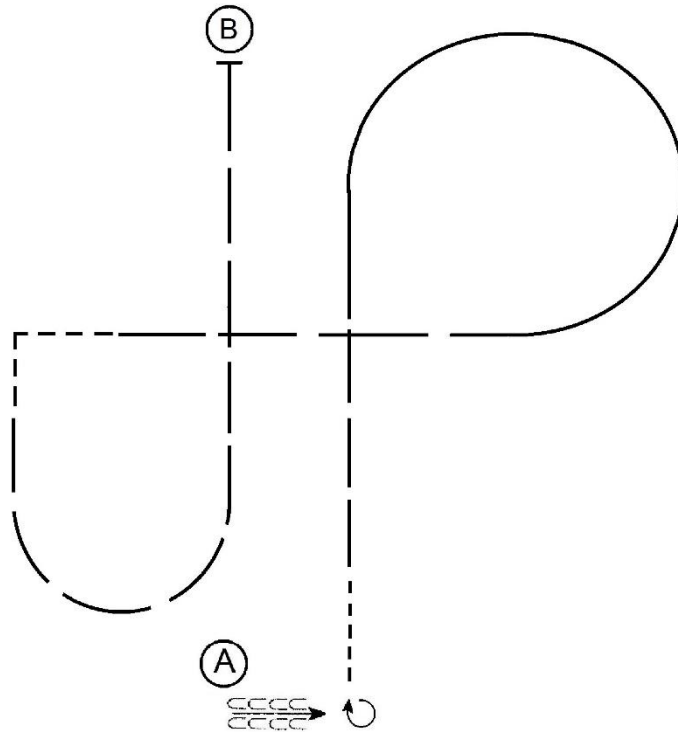




Sun City Summer Up

6 juli 2024

22. NSBA Western Horsemanship Nonpro
23. Western Horsemanship Open KM



Börja vid kon A enligt mönster

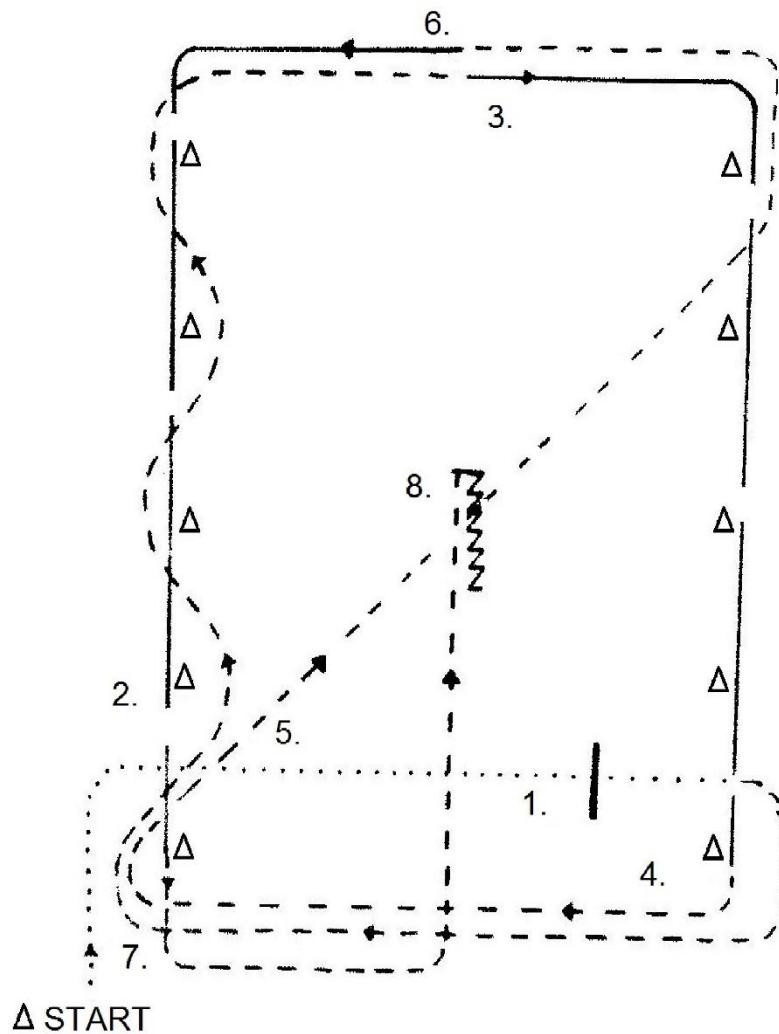
1. Rygga 2 hästlängder och vänd sedan 450 ° på bakdelen åt höger
2. Skritta några steg och kom sedan upp i jog
3. På medellinjen fatta höger galopp och galoppera en ¾ volt åt höger
4. Bryt av till jog på medellinjen
5. Skritta ett skarpt hörn åt vänster
6. Jog i en halv cirkel åt vänster till kon B
7. Gör halt framför kon B och stå still i 5 sekunder



Pattern Design By:
Christel Svensson
Sweden
cshorseshow@hotmail.com
Copyrights 2024 All Rights Reserved



24. Western Riding Walk & Trot



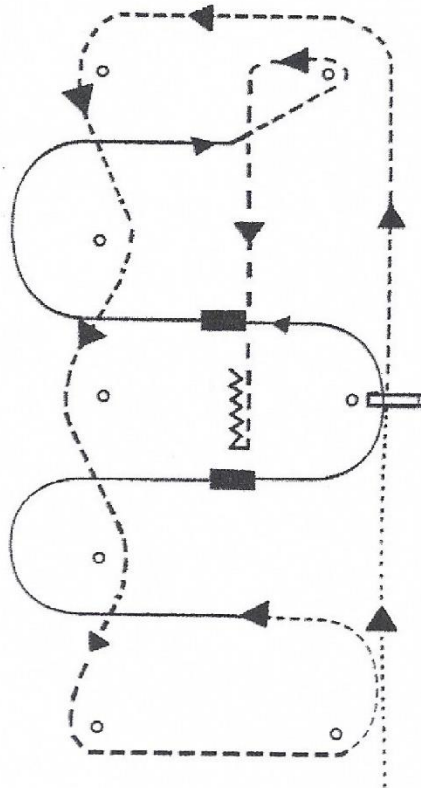
Western Riding Walk & Trot

1. Skritt över bom
2. Jog, jog serpentin
3. Ökad jog
4. Avsaktning till jog
5. Snett igenom i jog
6. Ökad jog
7. Avsaktning till jog
8. Jog, rid förbi mittmarkering, stopp, rygga tillbaka förbi mittmarkering.



Pattern Provided By:
 Christel Svensson
 Sweden
 cshorseshow@hotmail.com




Western Riding Open Mönster 10 WRAS

1. Skritt, över bommen
2. Övergång till jog, serpentin i jog
3. Galoppfattning höger galopp
4. Första galoppombytet
5. Passage av bommen i galopp
6. Andra galoppombytet
7. Avbrott till jog
8. Rid förbi mittmarkeringen, stop och rygga tillbaka över mittmarkeringen.



Pattern Provided By:
 Christel Svensson
 Sweden
cshorseshow@hotmail.com

